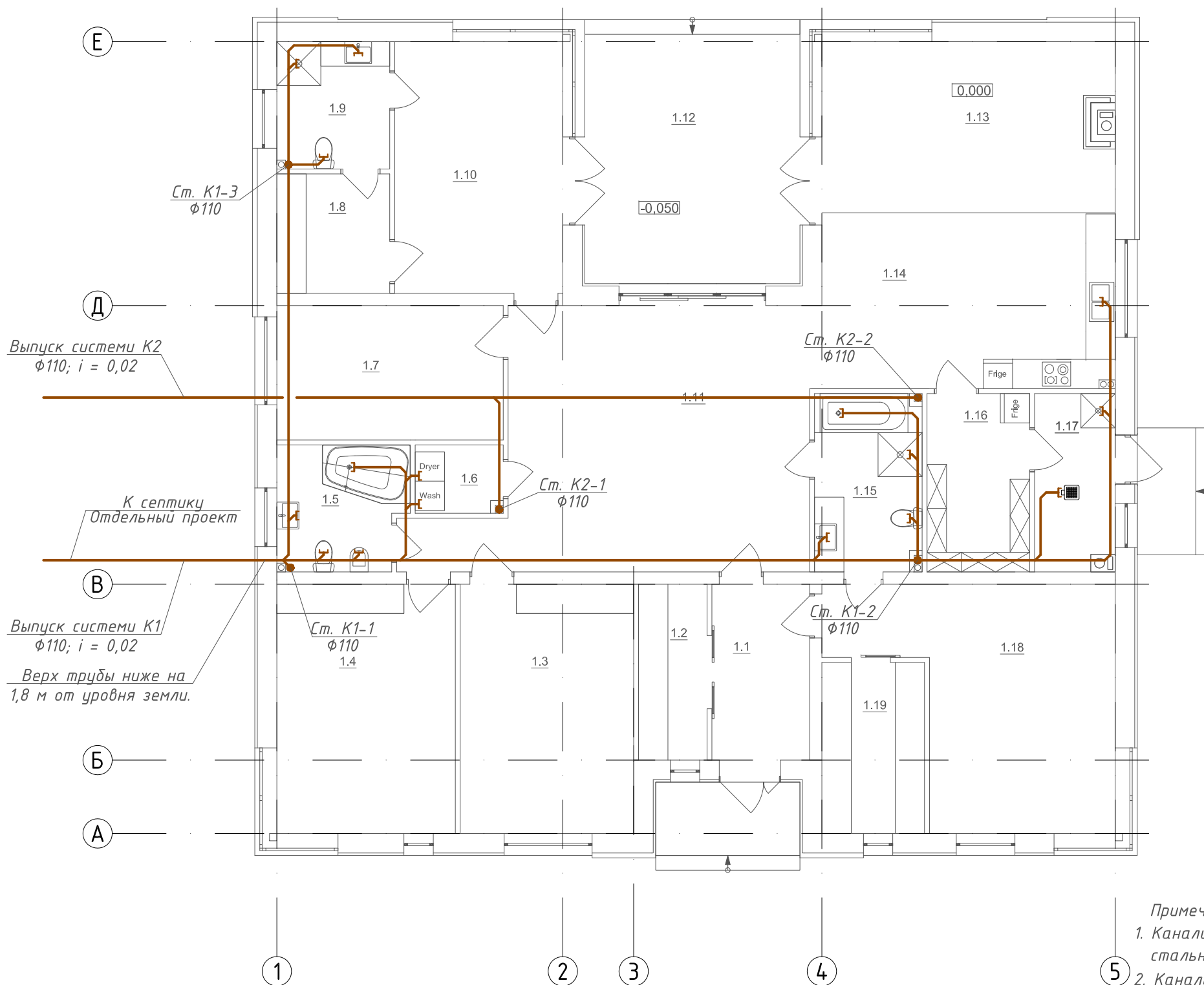


План первого этажа

Экспликация помещений



№	Наименование	Площадь, м ²
1.1	Тамбур	7,20
1.2	Гардероб	5,05
1.3	Детская	18,10
1.4	Детская	18,60
1.5	Санузел	6,65
1.6	Постирочная	2,50
1.7	Кабинет	11,75
1.8	Гардероб	5,65
1.9	Санузел	6,00
1.10	Спальня	17,70
1.11	Коридор	36,15
1.12	Терраса	22,45x0,3= 6,75
1.13	Гостиная	21,00
1.14	Кухня-столовая	22,00
1.15	Санузел	8,05
1.16	Кладовая	6,55
1.17	Топочная	7,10
1.18	Спальня	22,70
1.19	Гардероб	7,35
Всего:		236,85м ²

Выпуск системы K1
φ110; i = 0,02
Верх трубы ниже на
1,8 м от уровня земли.

Выпуск системы K2
φ110; i = 0,02

К септику
Отдельный проект

Примечания:

1. Канализационные трубы монтировать в штробах стен и крепить хомутами на шпильках с стальным дюбелем.
2. Канализацию проложить под плитой перекрытия пола, с уклоном в сторону стояков Ду100мм -0,02; Ду50 - 0,03.
3. Фасонные изделия системы канализации запроек-тированы для сборки под углом 45° (косые).
4. Трубопроводы условно отнесены от стен.

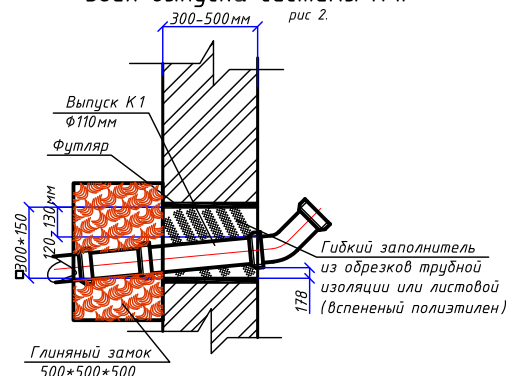
М 1:100

X7-BK

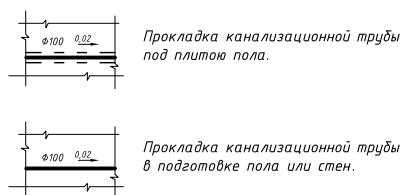
Рабочий проект односемейного
жилого дома

Изм.	Кол.	Лист	№ док	Подпись	Дата	Индивидуальный жилой дом Водоснабжение и канализация	Стадия	Лист	Листов
								Р	3
Проверил		Лимарь		<i>Лимарь</i>	09.15	План с сетями K1 План цокольного этажа.			
Разраб.		Михальчук		<i>Михальчук</i>	09.15				
Н.контр.		Петренко		<i>Петренко</i>	09.15				

Узел выпуска системы K1.
рис. 2.



Условные обозначения



Зам. инв. №

Подпис и дата

Инв. № орг.